

## Paro Registrado.

**Junio 2023**

### FICHA TERRITORIAL: Comarca La Jacetania

Unidad: nº personas

Fuente: Instituto Aragonés de Empleo

#### Por grupo de edad y sexo

	Total	Hombres	Mujeres
16-19	29	14	15
20-24	38	23	15
25-29	48	24	24
30-34	53	19	34
35-39	46	20	26
40-44	51	17	34
45-49	48	16	32
50-54	60	28	32
55-59	67	18	49
60-64	79	31	48
<b>Total</b>	<b>519</b>	<b>210</b>	<b>309</b>

#### Por sector de actividad económica y sexo

CNAE-2009	Total	Hombres	Mujeres
Agricultura, ganadería y pesca	9	8	1
Industria y energía	28	17	11
Construcción	43	33	10
Servicios	412	137	275
Sin empleo anterior	27	15	12
<b>Total</b>	<b>519</b>	<b>210</b>	<b>309</b>

#### Por sección de actividad económica y sexo

CNAE-2009	Total	Hombres	Mujeres
Agricultura, ganadería, silvicultura y pesca	9	8	1
Industrias extractivas	1	1	0
Industria manufacturera	20	14	6
Suministro de energía eléctrica, gas, vapor y aire acondicionado	2	1	1
Suministro de agua, actividades de saneamiento, gestión de residuos y descontaminación	5	1	4
Construcción	43	33	10
Comercio al por mayor y al por menor; reparación de vehículos de motor y motocicletas	66	17	49
Transporte y almacenamiento	14	4	10
Hostelería	88	25	63
Información y comunicaciones	6	3	3
Actividades financieras y de seguros	2	1	1
Actividades inmobiliarias	3	1	2
Actividades profesionales, científicas y técnicas	14	1	13
Actividades administrativas y servicios auxiliares	58	20	38
Administración Pública y defensa; Seguridad Social obligatoria	59	32	27
Educación	15	4	11
Actividades sanitarias y de servicios sociales	36	10	26
Actividades artísticas, recreativas y de entretenimiento	24	13	11
Otros servicios	15	6	9
Actividades de los hogares como empleadores de personal doméstico; actividades de los hogares como productores de bienes y servicios para uso propio	12	0	12
Sin clasificar	27	15	12
<b>Total</b>	<b>519</b>	<b>210</b>	<b>309</b>

La actividad económica indica aquella en la que el parado realizó su último trabajo, según la Clasificación Nacional de Actividades Económicas de 2009 (CNAE-2009)

## Paro Registrado.

**Junio 2023**

FICHA TERRITORIAL: **Comarca La Jacetania**

Unidad: nº personas

Fuente: Instituto Aragonés de Empleo

### Por nivel de formación y sexo

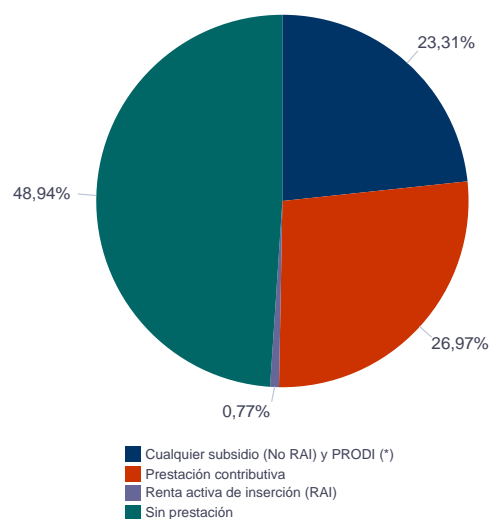
		Total	Hombres	Mujeres
<b>Educación primaria</b>	Educación Primaria o inferior	51	11	40
		<b>51</b>	<b>11</b>	<b>40</b>
<b>Primera etapa de educación secundaria</b>	Primera etapa de educación secundaria	247	120	127
		<b>247</b>	<b>120</b>	<b>127</b>
<b>Segunda etapa de educación secundaria</b>	Bachillerato	52	23	29
	Enseñanza media de formación profesional	53	20	33
		<b>105</b>	<b>43</b>	<b>62</b>
<b>Enseñanza superior</b>	Enseñanza superior de formación profesional	34	14	20
	Enseñanza superior universitaria	82	22	60
		<b>116</b>	<b>36</b>	<b>80</b>
<b>Total</b>		<b>519</b>	<b>210</b>	<b>309</b>

NOTA: La tabla de nivel de formación se basa en la Clasificación Nacional de Educación 2000 (INE). Se ha seleccionado el nivel educativo más alto adquirido por el demandante parado.

### Por tipo de prestación y sexo

	Total	Hombres	Mujeres
Sin prestación	254	107	147
Prestación contributiva	140	57	83
Cualquier subsidio (No RAI) y PRODI (*)	121	44	77
Renta activa de inserción (RAI)	4	2	2
<b>Total</b>	<b>519</b>	<b>210</b>	<b>309</b>

(\*) PRODI= Programa temporal de protección por desempleo e inserción, RAI = Renta activa de inserción.



## Paro Registrado.

**Junio 2023**

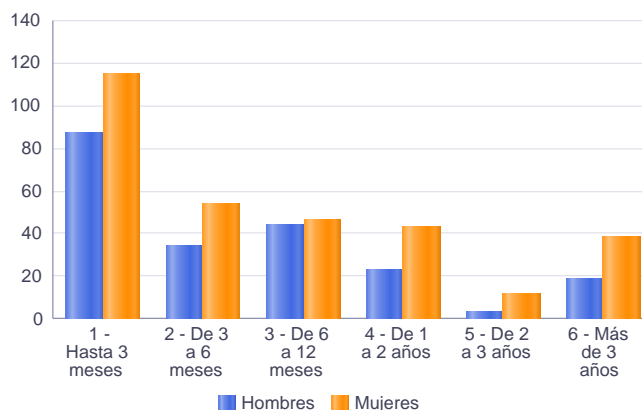
FICHA TERRITORIAL: **Comarca La Jacetania**

Unidad: nº personas

Fuente: Instituto Aragonés de Empleo

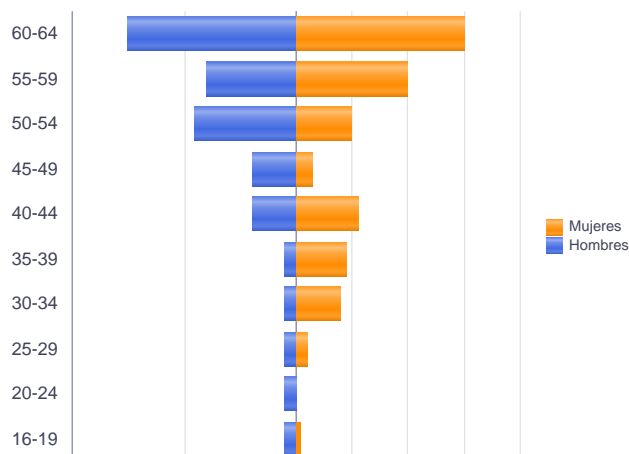
### Por tiempo en situación laboral como desempleado y sexo

		Total	Hombres	Mujeres
<b>Corta Duración</b>	Hasta 3 meses	202	87	115
	De 3 a 6 meses	88	34	54
	De 6 a 12 meses	90	44	46
		<b>380</b>	<b>165</b>	<b>215</b>
<b>Larga Duración</b>	De 1 a 2 años	66	23	43
	De 2 a 3 años	15	3	12
	Más de 3 años	58	19	39
		<b>139</b>	<b>45</b>	<b>94</b>
<b>Total</b>		<b>519</b>	<b>210</b>	<b>309</b>



### Parados de larga duración\* por grupo de edad y sexo

	Total	Hombres	Mujeres
16-19	2	1	1
20-24	1	1	0
25-29	3	1	2
30-34	9	1	8
35-39	10	1	9
40-44	15	4	11
45-49	7	4	3
50-54	19	9	10
55-59	28	8	20
60-64	45	15	30
<b>Total</b>	<b>139</b>	<b>45</b>	<b>94</b>



\* Más de 12 meses como desempleado

## Paro Registrado.

**Junio 2023**

FICHA TERRITORIAL: **Comarca La Jacetania**

Unidad: nº personas

Fuente: Instituto Aragonés de Empleo

### Por sector de actividad económica, nacionalidad y sexo

	Españoles			Extranjeros comunitarios (UE-27)			Extranjeros no comunitarios		
	Total	Hombres	Mujeres	Total	Hombres	Mujeres	Total	Hombres	Mujeres
Agricultura, ganadería y pesca	9	8	1	0	0	0	0	0	0
Construcción	40	32	8	2	0	2	1	1	0
Industria y energía	25	14	11	2	2	0	1	1	0
Servicios	370	129	241	18	4	14	24	4	20
Sin empleo anterior	22	12	10	1	1	0	4	2	2
<b>Total</b>	<b>466</b>	<b>195</b>	<b>271</b>	<b>23</b>	<b>7</b>	<b>16</b>	<b>30</b>	<b>8</b>	<b>22</b>

### Ranking de ocupaciones más solicitadas por los demandantes parados, por sexo

Cod. Ocupación	Ocupación	Total	Hombres	Mujeres
92101050	Personal de limpieza o limpiadores en general	130	30	100
52201079	Dependientes de comercio, en general	88	9	79
43091029	Empleados administrativos, en general	70	11	59
95121019	Peones de horticultura, jardinería	63	51	12
92101027	Camareros de pisos (hostelería)	54	1	53
98201011	Reponedores de hipermercado	52	21	31
96021013	Peones de la construcción de edificios	50	50	0
51201049	Camareros, en general	49	19	30
97001104	Peones de la industria manufacturera, en general	47	38	9
55001018	Cajeros de comercio	46	9	37
51101026	Cocineros, en general	41	9	32
84121035	Conductores de furgonetas, hasta 3,5 t.	37	34	3
96011029	Peones de obras públicas, en general	34	31	3
91001018	Empleados de hogar	33	0	33
93101024	Pinches de cocina	33	9	24
98111024	Mozos de carga y descarga, almacén y/o mercado de abastos	32	30	2
58331022	Conserjes, en general	30	15	15
95431028	Peones forestales	27	24	3
57101013	Asistentes domiciliarios	23	1	22
44121057	Recepcionistas-telefonistas en oficinas, en general	23	0	23

NOTA: Cada demandante puede solicitar hasta 6 ocupaciones.